



DATOS DE PRODUCCIÓN Y RECOGIDA DE RESIDUOS DOMESTICOS EN LA PROVINCIA DE ZAMORA 2003 - 2019

1. RESIDUOS GESTIONADOS EN EL CENTRO DE TRATAMIENTO DE RESIDUOS

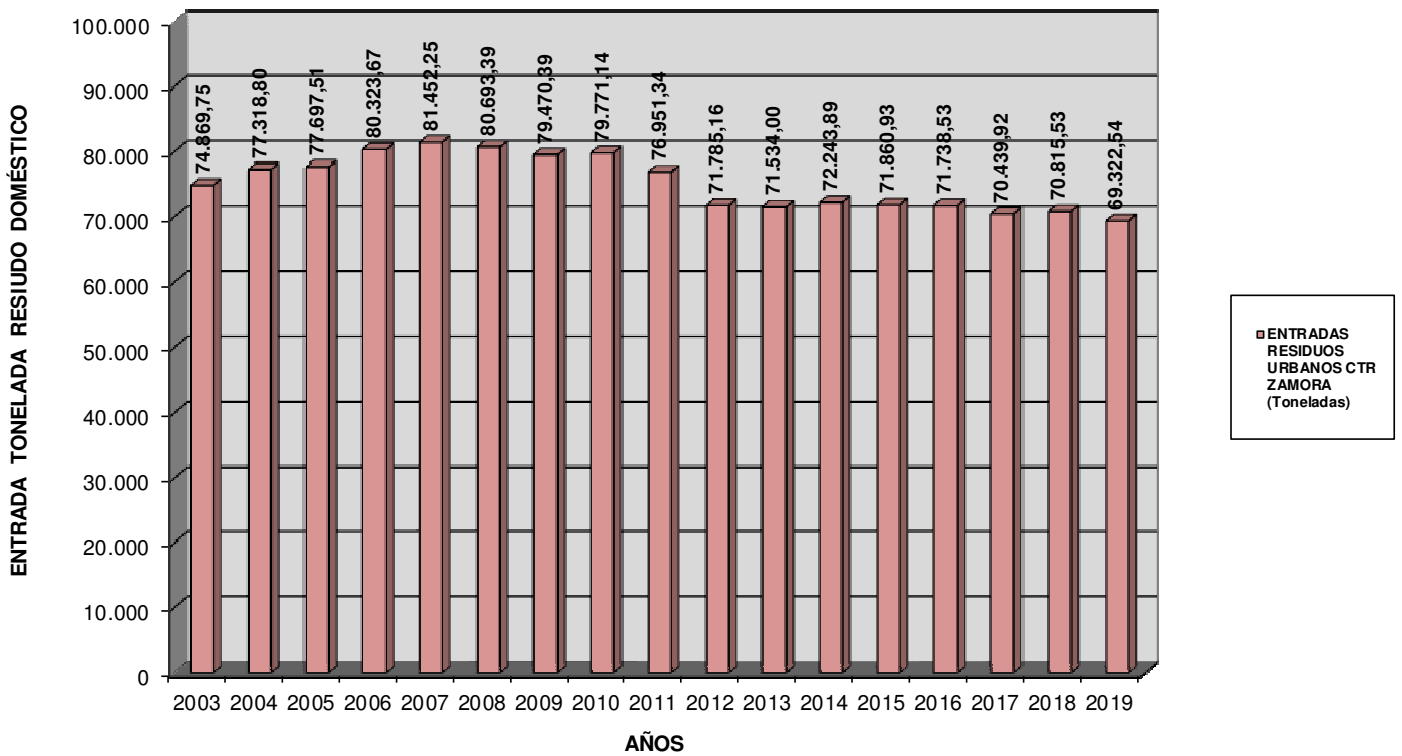
Desde que se inició la actividad en el Centro de Tratamiento de residuos de Zamora en 2002 y hasta diciembre de 2019 se han tratado un total de **1.278.288,74** toneladas de residuos urbanos.

ENTRADAS RESIDUOS URBANOS CTR ZAMORA (Toneladas)	
2003	74.869,75
2004	77.318,80
2005	77.697,51
2006	80.323,67
2007	81.452,25
2008	80.693,39
2009	79.470,39
2010	79.771,14
2011	76.951,34
2012	71.785,16
2013	71.534,00
2014	72.243,89
2015	71.860,93
2016	71.738,53
2017	70.439,92
2018	70.815,53
2019	69.322,54
TOTAL	1.278.288,74

En 2019 se trataron en el CTR de Zamora un total de **69.322,54 T** de residuos urbanos, lo que supone una **disminución del 2,1%** respecto a los residuos generados en 2018.

La producción de **residuo urbano** en la provincia de Zamora en 2019 se situó en **1,08 Kg/hab/día**.

TOTAL ENTRADAS RESIDUOS URBANOS CTR ZAMORA 2003 - 2019



2. RECOGIDA SELECTIVA ENVASES EN LA PROVINCIA:

Desde que se inició la recogida selectiva de envases **en la provincia** en 2003, y hasta diciembre de 2019, se han recogido un total de **9.487 toneladas de envases ligeros** (envases de plástico, latas y briks).

En el centro de residuos de Zamora se han tratado un total de **17.024 toneladas de envases ligeros** (envases de plástico, latas y briks) procedentes tanto de la recogida selectiva de la provincia como de la capital.

Durante 2019 se depositaron en los contenedores de recogida selectiva de color amarillo instalados en la provincia de Zamora, un total de **994.920 Kg de envases de plástico latas y briks**. Esto supone un incremento en la recogida del **10,41%** con respecto a 2018. La media de recogida en la provincia se establece en **9,45 Kg recogidos por habitante y año**.

En referencia a los residuos de envases tratados en el Centro de Tratamiento (que incluye la recepción de los residuos recogidos en la provincia, así como los de Zamora capital), se ha incrementado en un **9,92%** respecto al 2018.

Así pues, desde que se inició la recogida conjunta en 2006 con 238,16 toneladas de envases recogidas se ha conseguido llegar a la cantidad anual de 994,92 toneladas recogidos en la provincia en 2019. Entre los motivos de esta mayor recogida selectiva, destaca “el aumento de la conciencia ambiental de los ciudadanos y la creciente preocupación por la contaminación causada por el plástico abandonado”, así como el incremento de la contenerización instalada.



**CONSORCIO PARA LA GESTIÓN
DE RESIDUOS URBANOS DE
LA PROVINCIA DE ZAMORA**

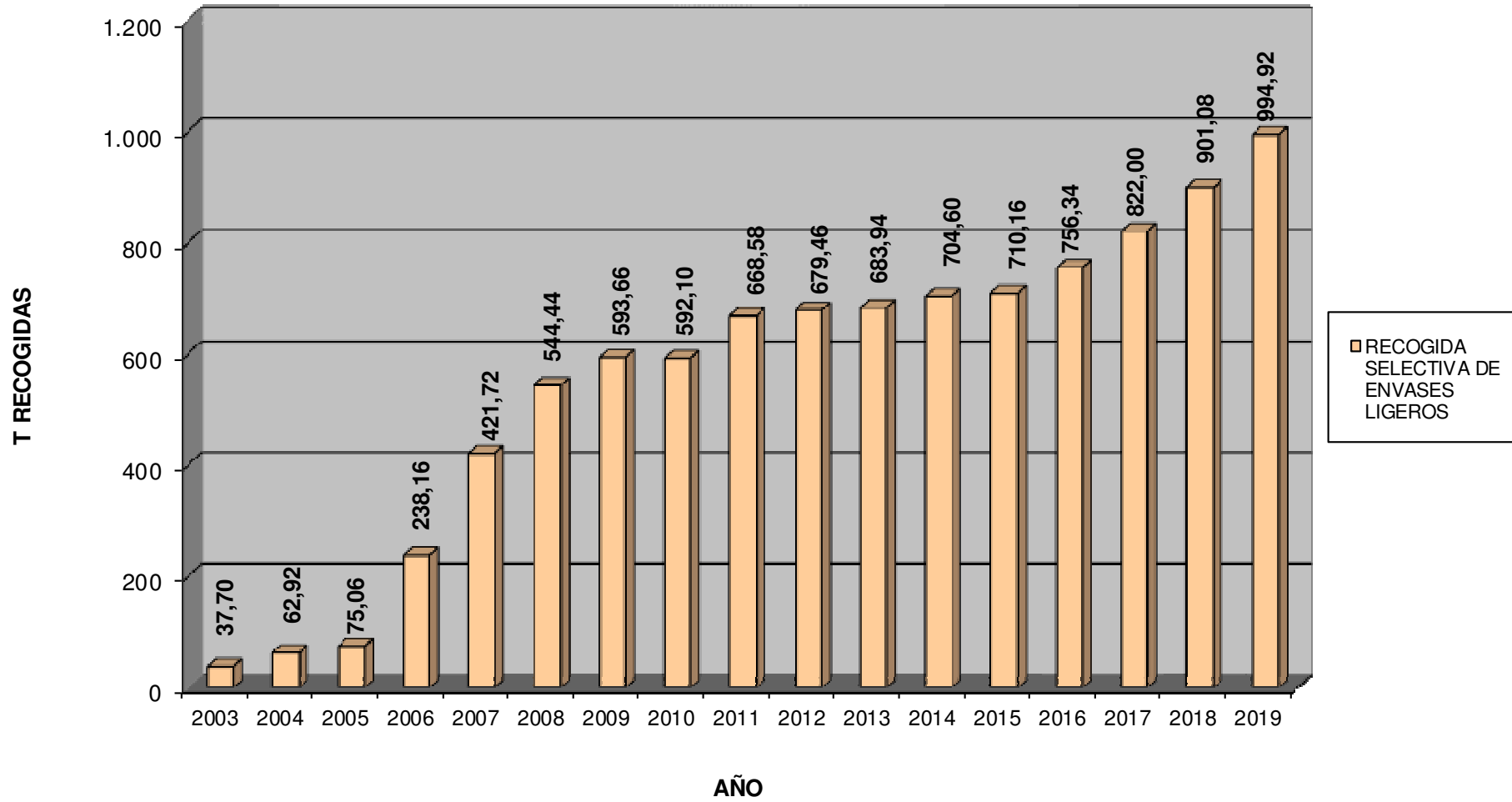
RECOGIDA SELECTIVA DE ENVASES LIGEROS

ENTRADAS DE ENVASES LIGEROS EN EL C.T.R DE ZAMORA (TONELADAS)

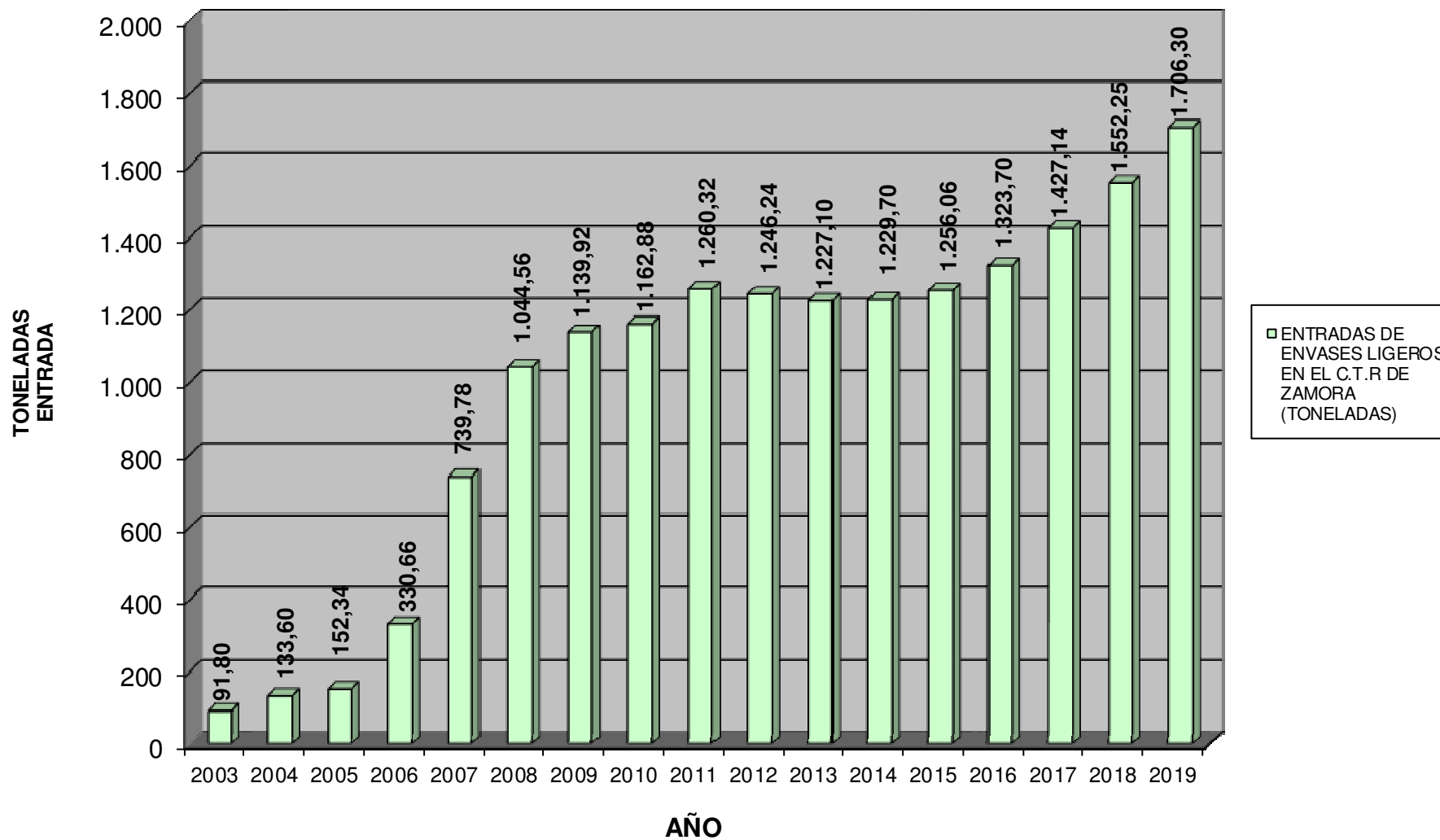
PROCEDENCIA	2003	2004	2005	2006	2007	2008	2009	2010	2011	2012	2013	2014	2015	2016	2017	2018	2019	TOTAL RECOGIDA ENVASES LIGEROS (T)
ZAMORA CAPITAL	54,10	70,68	77,28	92,50	318,06	500,12	546,26	570,78	591,74	566,78	543,16	525,10	545,90	567,36	605,14	651,17	711,38	7.538
TORO	11,12	10,96	14,30	3,56	-													9.487
BENAVENTE	26,58	51,96	60,76	28,20	-													
ZAMORA PROVINCIA	-	-	-	206,40	421,72	544,44	593,66	592,10	668,58	679,46	683,94	704,60	710,16	756,34	822,00	901,08	994,92	
ZAMORA PROVINCIA	37,70	62,92	75,06	238,16	421,72	544,44	593,66	592,10	668,58	679,46	683,94	704,60	710,16	756,34	822,00	901,08	994,92	9.487
TOTAL	91,80	133,60	152,34	330,66	739,78	1.044,56	1.139,92	1.162,88	1.260,32	1.246,24	1.227,10	1.229,70	1.256,06	1.323,70	1.427,14	1.552,25	1.706,30	17.024

NOTA: En abril de 2006 Toro y Benavente se incorporan a la recogida de envases a nivel provincial que se realiza desde el Consorcio de Residuos

RECOGIDA SELECTIVA DE ENVASES LIGEROS EN LA PROVINCIA DE ZAMORA (2003 - 2019)



ENTRADAS DE ENVASES LIGEROS EN EL C.T.R DE ZAMORA 2003 - 2019



3. RECOGIDA SELECTIVA DE PAPEL EN LA PROVINCIA:

Desde que se inició la recogida selectiva de papel en la provincia, y hasta diciembre de 2019, se han recogido un total de **14.429 toneladas de papel cartón**.

En lo relativo a la recogida del contenedor azul, se han depositado un total de **978.650 kg de envases de papel cartón** durante 2019, lo que supone un incremento del **6,67 %** respecto al pasado año.

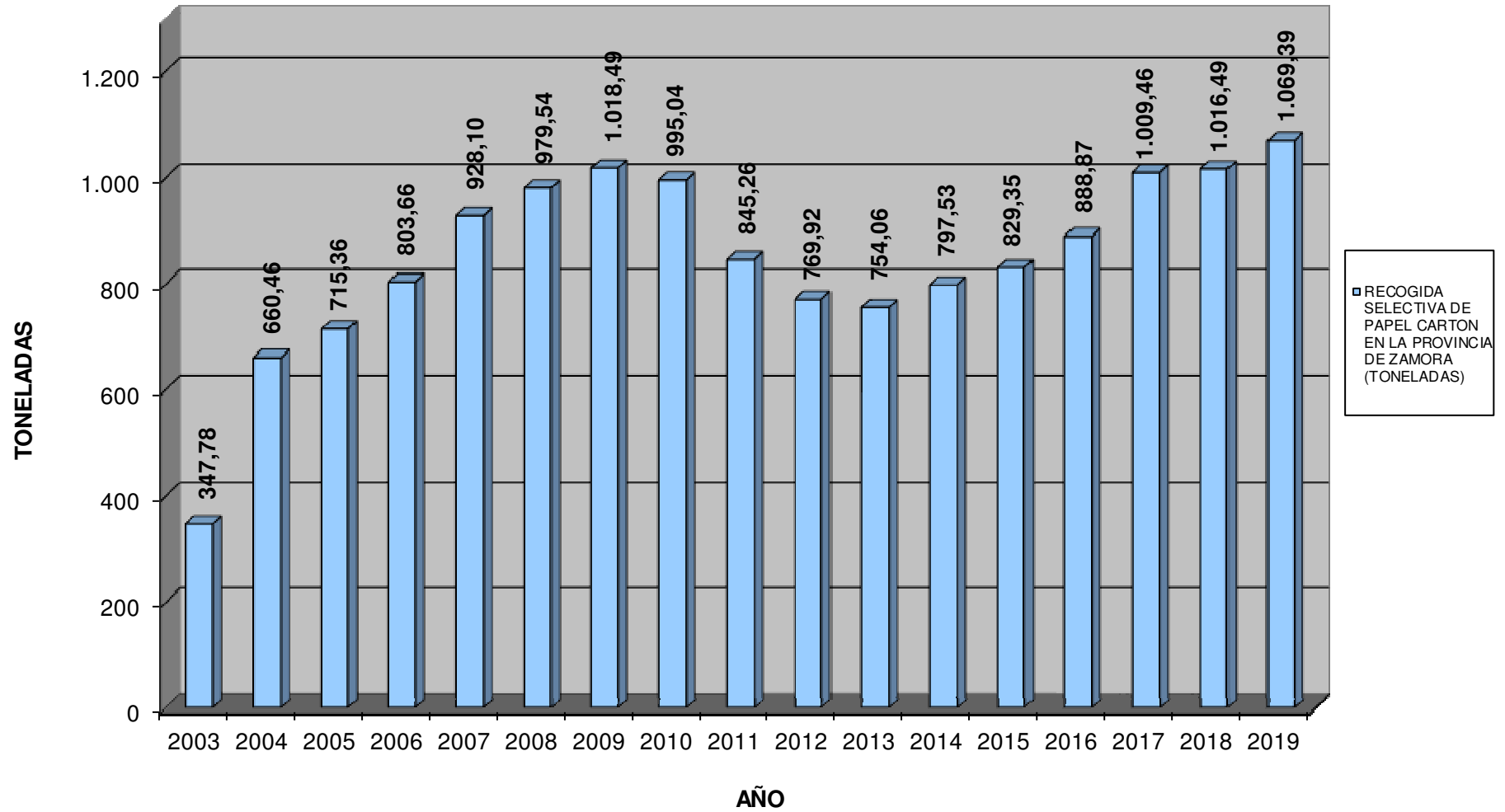
En la recogida puerta a puerta de cartón comercial que se realiza en Toro y Benavente se han conseguido recuperar un total de **90.740 kg**.

RECOGIDA SELECTIVA DE PAPEL CARTON EN LA PROVINCIA DE ZAMORA (TONELADAS)																		
PROCEDENCIA	2003	2004	2005	2006	2007	2008	2009	2010	2011	2012	2013	2014	2015	2016	2017	2018	2019	TOTAL RECOGIDA PAPEL (T)
TORO	20,01	33,98	33,39												20,30	30,34	25,70	163,72
BENAVENTE	-	173,13	191,15												84,30	68,69	65,04	582,31
ZAMORA PROVINCIA	327,77	453,35	490,82	803,66	928,10	979,54	1.018,49	995,04	845,26	769,92	754,06	797,53	829,35	888,87	904,86	917,46	978,65	13.682,73
TOTAL	347,78	660,46	715,36	803,66	928,10	979,54	1.018,49	995,04	845,26	769,92	754,06	797,53	829,35	888,87	1.009,46	1.016,49	1.069,39	14.429

NOTA: En abril de 2006 Toro y Benavente se incorporan a la recogida de papel a nivel provincial que se realiza desde el Consorcio de Residuos

NOTA: En 2011 se produjo una reducción de la recogida de papel cartón por un importante descenso en el consumo de papel cartón, debido en parte a la crisis económica que afecta al consumo así como al cambio de hábitos (prensa escrita, envases de plástico en vez de cartón, etc). Este descenso se ha producido igualmente en la recogida a nivel nacional. A partir de 2014 se ha recuperado, y a partir 2017 se ha incrementado igualmente por la recogida puerta a puerta de cartón comercial que comenzó a realizar el Consorcio de residuos en los municipios de Toro y Benavente.

RECOGIDA SELECTIVA DE PAPEL EN LA PROVINCIA DE ZAMORA 2003 - 2019



4. CONTENERIZACIÓN ENVASES LIGEROS Y PAPEL CARTÓN

La recogida selectiva de papel se inició en 2003 con un total de 340 contenedores. La recogida selectiva conjunta de papel y envases contaba en 2006 con un total 521 contenedores de papel y 437 contenedores de envases.

En la actualidad existen un total de **1.597 contenedores de papel y envases** en la provincia de Zamora, por lo que se puede afirmar que la contenerización en la provincia de Zamora se ha multiplicado por 4,7 desde que se inició la recogida selectiva en la provincia de Zamora en 2003.

Papel Cartón: 249 municipios

Población: 112.722 habitantes

Envases Ligeros: 184 Municipios:

Población: 105. 294 habitantes

CONTENERIZACIÓN RECOGIDA PAPEL Y ENVASES			
AÑO	CONTENEDORES DE PAPEL	CONTENEDORES DE ENVASES	TOTAL
2003	340	0	340
2004	340	0	340
2005	340	0	340
2006	521	437	958
2007	632	492	1.124
2008	632	492	1.124
2009	667	519	1.186
2010	728	565	1.293
2011	742	573	1.315
2012	742	573	1.315
2013	749	581	1.330
2014	783	607	1.390
2015	787	608	1.395
2016	828	633	1.461
2017	847	669	1.516
2018	854	690	1.544
2019	873	724	1.597

CONTENERIZACION RECOGIDA PAPEL Y ENVASES 2003 - 2019

